
Teamsを利用した授業： クラスへの学生・教員の追加

1

ユーザの追加

Teamsでクラスにユーザを追加する方法は以下の3つ

1. 直接ユーザを追加する
2. URLを共有する
3. コードを提示する

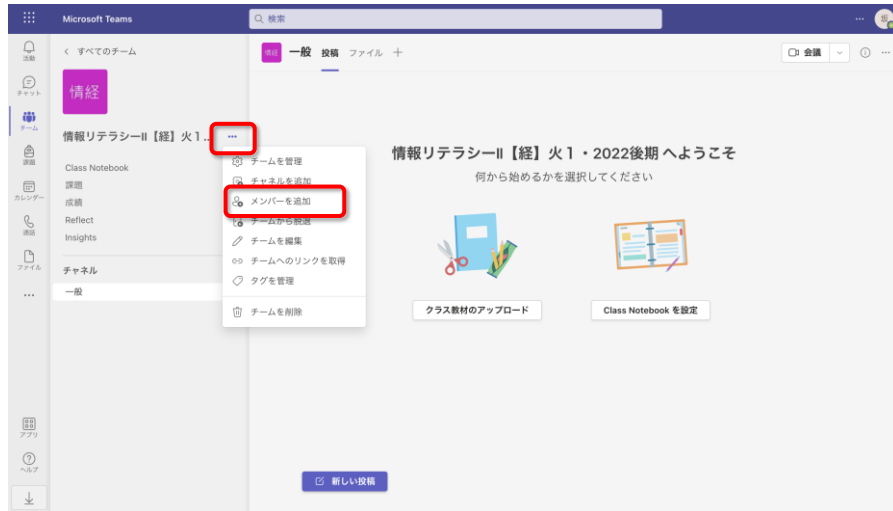
教員／学生の区別

アカウントの権限を管理者に設定 = 教員

メンバーに設定 = 学生

2

直接ユーザを追加する場合



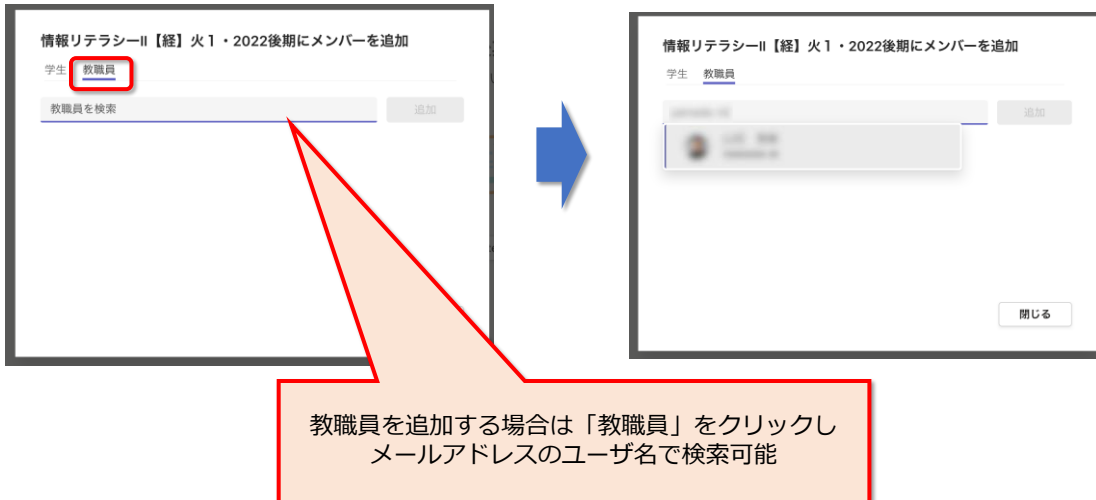
3

直接ユーザを追加する場合



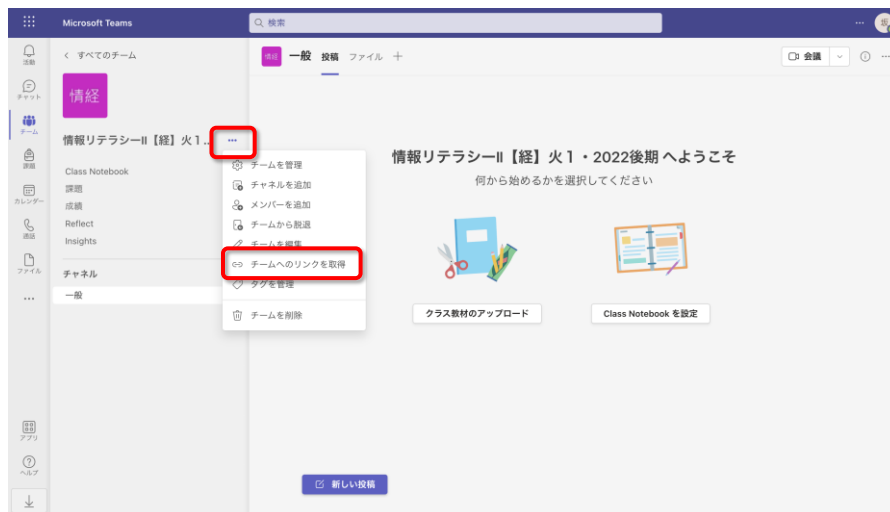
4

直接ユーザを追加する場合



5

URLを共有する場合



6

URLを共有する場合

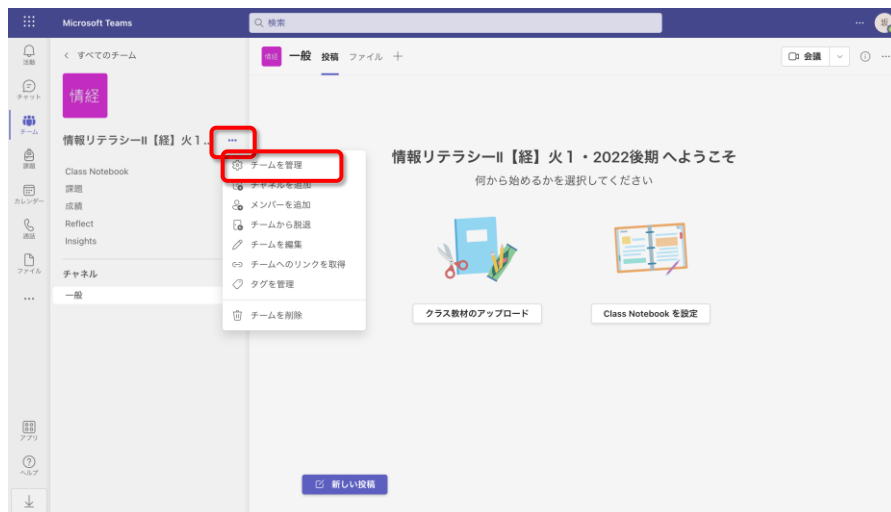


URLをコピーし、メールやポータルを通して学生にURLを共有する

学生はURLをクリックすることでクラスに参加できる
(常葉大学のOffice365アカウントへのサインインが必要)

7

コードを提示する場合



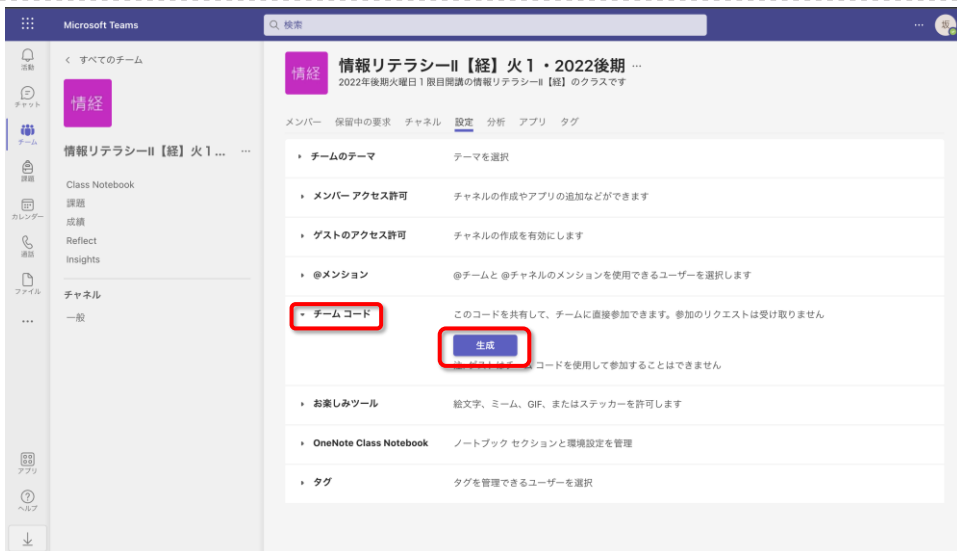
8

コードを提示する場合



9

コードを提示する場合



10

コードを提示する場合

Microsoft Teams

情報リテラシーII【経】火1・2022後期 ...

メンバー 保留中の要求 チャンネル 設定 分析 アプリ タグ

- チームのテーマ テーマを選択
- メンバー アクセス許可 チャンネルの作成やアプリの追加などができます
- ゲストのアクセス許可 チャンネルの作成を有効にします
- @メンション @チームと@チャンネルのメンションを使用
- チームコード このコードを共有して、チームに直接参加できます。参加のクォータは受け取れません。
UiuuOnr
全画面表示 リセット 削除 コピー
注: ゲストはチームコードを使用して参加することはできません
- お楽しみツール 絵文字、ミーム、GIF、またはステッカーを許可します
- OneNote Class Notebook ノートブック セクションと権限設定を管理
- タグ タグを管理できるユーザーを選択

学生にTeamsの「チームに参加」からコードを入力してもらう

11

コードを提示する場合

学生側の操作

Microsoft Teams

チームに参加、またはチームを作成

チームを検索

チームを作成

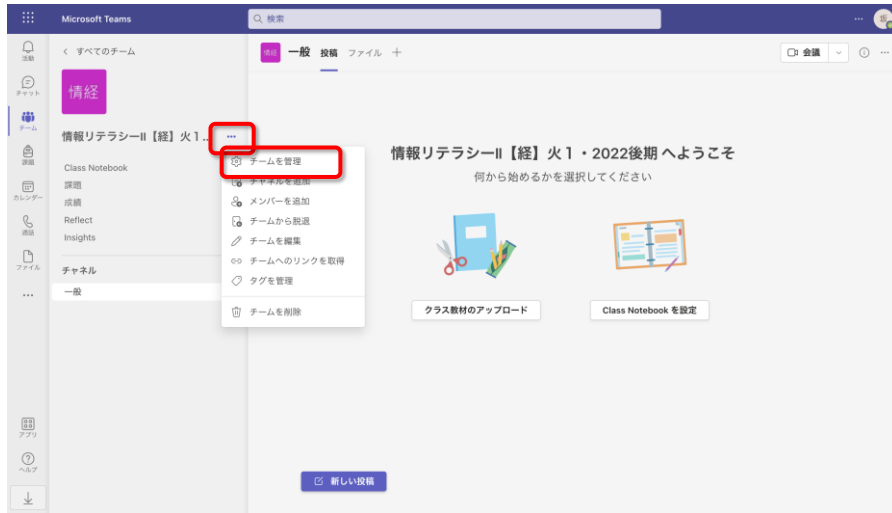
コードでチームに参加する

コードを入力

Office365にサインイン→Teams
→「チームに参加/チームを作成」
→「コードでチームに参加する」

12

クラスへの参加の確認



13

クラスへの参加の確認

クラスのメンバー一覧



14

クラスへの参加の確認

クラスのメンバー一覧

The screenshot shows a web interface for managing class members. At the top, there are tabs for 'メンバー' (Members), '保留中の要求' (Pending Requests), 'チャンネル' (Channels), '設定' (Settings), '分析' (Analytics), 'アプリ' (Apps), and 'タグ' (Tags). Below the tabs is a search bar labeled 'メンバーを検索' (Search members). The main content is divided into two sections: '所有者 (1)' (Owner (1)) and 'メンバーおよびゲスト (45)' (Members and Guests (45)). The '所有者 (1)' section shows a table with columns for '名前' (Name), '役職' (Role), and '場所' (Location). The entry for '坂本 孝丈' (Takafumi Sakamoto) is listed with role '所有者' and location '3113'. The 'メンバーおよびゲスト (45)' section shows a table with columns for '名前' (Name), '役職' (Role), 'タグ' (Tag), '受講者をミ...' (Enroll missing...), and '役割' (Role). The first row in this section shows a member with role 'メンバー' (Member), which is highlighted by a red box. A callout box with a red border and a pointer to the 'メンバー' role contains the text: '教員をURLやコードを利用して追加した場合、権限を所有者に変更 (学生はメンバー)' (When added using URL or code, change permissions to owner (students are members)).

メンバー 保留中の要求 チャンネル 設定 分析 アプリ タグ

メンバーを検索

所有者 (1)

名前	役職	場所
坂本 孝丈	所有者	3113

メンバーおよびゲスト (45)

名前	役職	タグ	受講者をミ...	役割
	メンバー		<input type="checkbox"/>	メンバー
	メンバー		<input type="checkbox"/>	メンバー
	メンバー		<input type="checkbox"/>	メンバー
	メンバー		<input type="checkbox"/>	メンバー
	メンバー		<input type="checkbox"/>	メンバー

教員をURLやコードを利用して追加した場合、権限を所有者に変更 (学生はメンバー)