
Teamsを利用した授業：

画像やファイルの添付・ メッセージへの返信・リアクション



1

メッセージやファイルのやり取り

メッセージに画像を貼り付けたりファイルの添付が可能

- 画像の添付
- ファイルの添付

メッセージに対して返信が可能

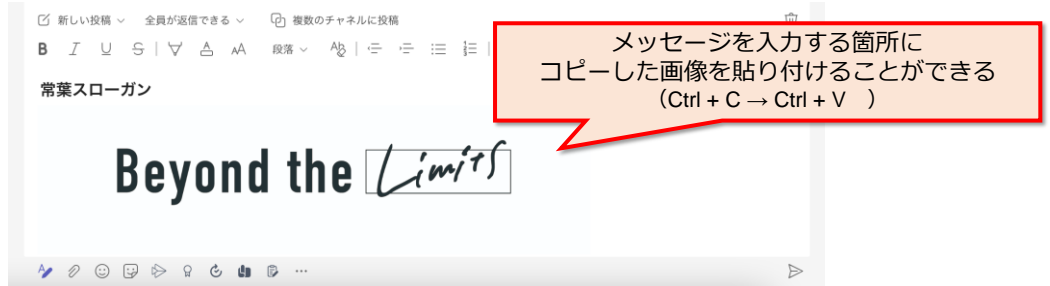
- 関連性のある内容の追記
- 学生の投稿に対する返信やリアクション



2

画像の投稿

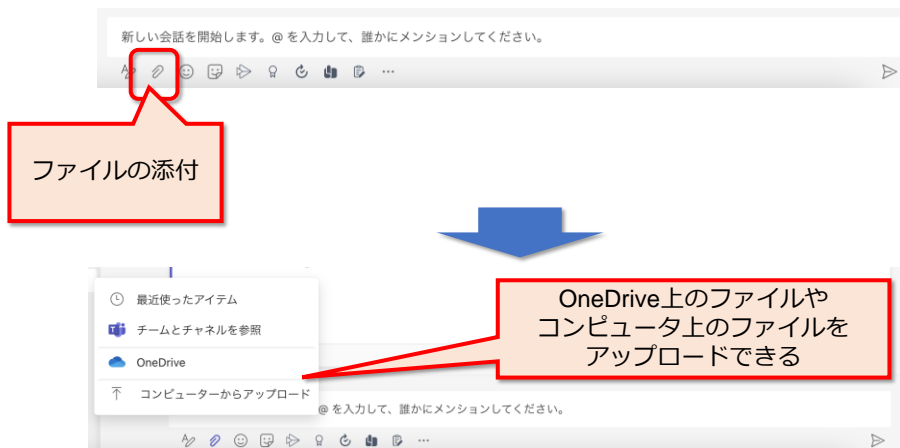
コピー&ペーストで画像を貼り付けることができる



3

ファイルの添付

その他のファイルの添付も可能



4

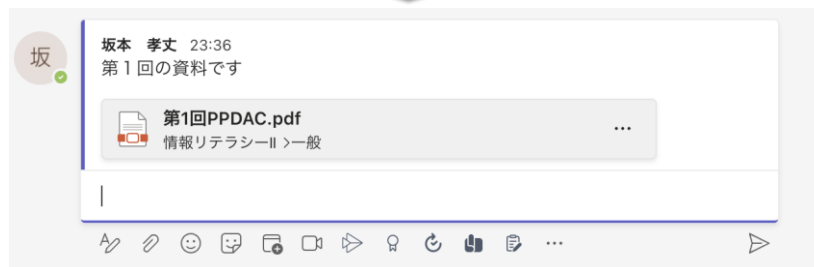
ファイルの添付

その他のファイルの添付も可能



5

メッセージへの返信



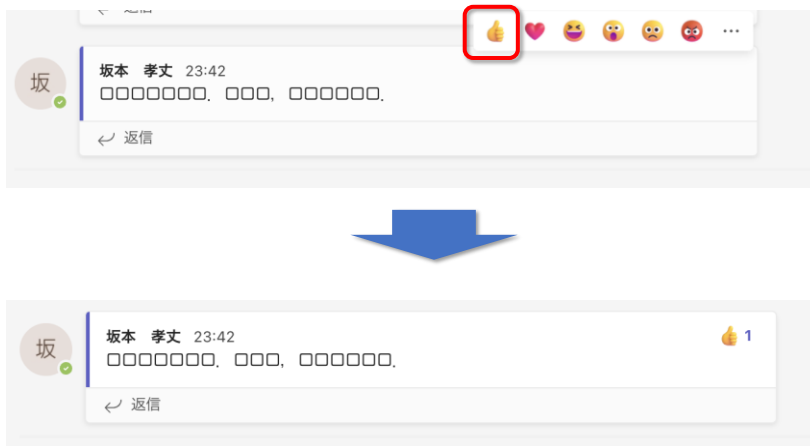
6

メッセージへの返信



7

リアクション



8

メッセージの編集



9


メッセージのピン留め



10

メッセージのピン留め

固定されたメッセージはチャンネル情報にまとめられる



重要なメッセージは固定し
後で見返しやすいうにする

