

より高きを目指して ～ Learning for Life ～



常葉大学・常葉大学短期大学部



静岡草薙・瀬名・水落キャンパス 通学ルールブック ～常葉大学生と地域の安全のために～



企画／常葉大学静岡草薙・瀬名キャンパス
発行／学校法人静岡自動車学園
(静岡県自動車学校)

目次

01

通学ルールの基本

P2

大学のルールを理解し、安全に通学してください。

02

各キャンパスへの通学方法と注意点

草薙キャンパスへ
電車と徒歩で通学する場合

P3
P4

草薙キャンパスへ
自転車で通学する場合

P5
P6

草薙キャンパスへ
原付や自動二輪車で通学する場合

P7
P8

瀬名キャンパスへ通学する場合
瀬名キャンパスから草薙キャンパスへの推奨経路

P9
P10

水落キャンパスへ通学する場合

P11

03

その他ご案内

自転車や原付の点検方法

P12

交通ルール

P13

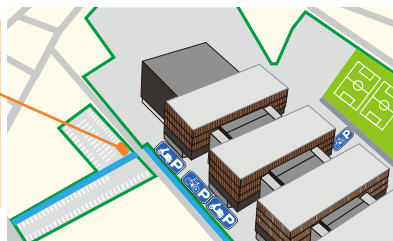
運転免許取得のサポート

P14

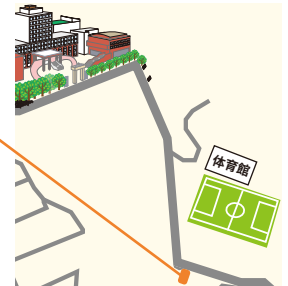
Pick-up

キャンパス周辺に  シェアサイクル・ステーションがあります！

静岡草薙キャンパス シェアサイクル・ステーション



静岡瀬名キャンパス シェアサイクル・ステーション



シェアサイクル利用時には、アプリと決済方法の登録が必要です。
利用方法などの詳細は、「PULCLE (パルクル) のホームページ」をご確認ください。

通学ルールの基本

通学はできるだけ電車、バスなどの公共交通機関を利用してください。
一人ひとりが安全の確保や安全運転に努めてください。また、各種交通用具を使用する際は、次の事項を遵守してください。

<公共交通機関(電車・バス)>

- 通学定期券を購入したい学生は、学生証の「通学定期乗車券発行控」(学生証の裏面に貼るシールを新入生ガイダンス(または学生課)にて配布します) に必要事項を記入し、交通機関の窓口で直接申請してください。
- 実習用の通学定期券を申請する場合、一か月前までに各キャンパス学生課または事務課にて手続きをしてください。
なお、通常の大学までの定期券で実習施設まで通学できる者は、申請する必要がありません。
- 公共の場では良識ある行動を心掛けてください。車内での飲食、大声での談笑、化粧直し、高齢者・障がい者を無視して座席に座るなど、他人の迷惑となる行為は避け、公共マナーを守りましょう。
- 停車・降車中のバスの前後を横断することは大変危険です。必ず横断歩道を利用してください。

<原付・自動二輪・自転車>

- **原付・自動二輪・自転車ともに必ず保険に加入してください。**
原付・自動二輪は、任意保険に加入してください。また、自転車も自転車保険に加入してください。

重要

※静岡県条例により、令和元年 10 月 1 日から自転車利用者の損害賠償保険への加入が義務化されました。(静岡県自転車の安全で適正な利用の促進に関する条例) 本学では、賠償責任保険への加入が義務化されたことにより、自転車通学を希望する場合には、保険加入の確認をすることとしました。**自転車保険に未加入の学生が事故を起こし、多額の損害賠償金を自費で支払わなければならないケースが発生しています。必ず保険に加入してください。**

さらに **令和 5 年 4 月 1 日** から自転車利用者の**ヘルメット着用が努力義務化**となりました。本学では、**自転車乗車時のヘルメット着用を推奨**しています。事故による被害を軽減させるため、ヘルメットを着用しましょう。

- 原付・自動二輪・自転車を利用して通学する者は、毎年度「二輪車乗り入れ登録票」を学生課に提出し、許可を受けてください。(登録料必要 / 1 台・保険証券等コピーを添付)
- 乗り入れを許可した際にステッカーを渡します。ステッカーは登録した車両のわかりやすい位置に貼付し、所定の場所に整理整頓して駐輪しましょう。
- ステッカー未貼付けの原付・自動二輪・自転車は、破棄処分の対象です。必ず申請をしてください。また、自転車の施錠忘れによる盗難被害を減らすために、施錠を徹底してください。

<自家用車>

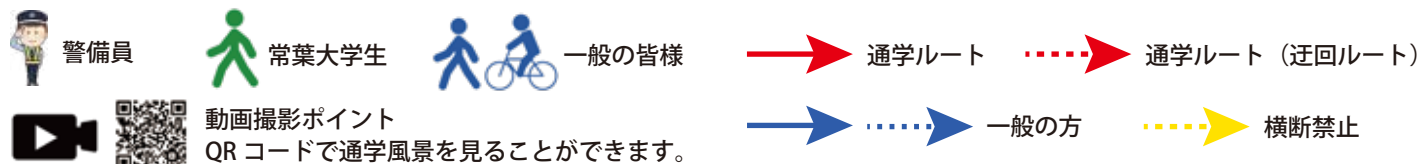
- 自家用車による通学は禁止です。ただし、自宅から最寄り駅までなど通学の一部区間で自ら自家用車を運転する場合は、学生課にて「自家用車通学届出書」を提出してください。
- 極めて特別な事情があり、自家用車を学内に乗り入れる場合はあらかじめ所定の手続きにより許可を得てください。
- なお、自動車の運転免許を取得する場合は、長期休暇期間を利用するなど授業に影響のないようにしましょう。

<大学のルールや交通ルールを守り、地域の皆様への配慮を忘れずに、安全に通学しましょう>

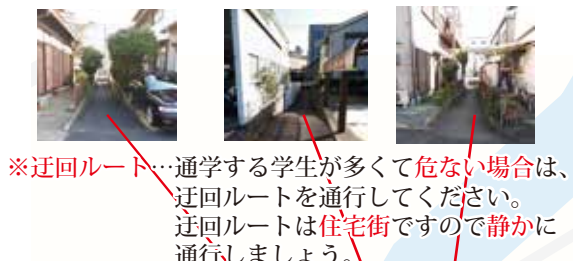
- **草薙キャンパスでは、自家用車による送迎は禁止**されています。※怪我等の事情がある場合は、学生課に相談してください。
- 本学周辺道路や施設駐車場での送迎は、迷惑行為として苦情が寄せられています。
- 歩きスマホは、絶対にやめてください。

草薙キャンパスへ 電車と徒歩で通学する場合

静岡草薙キャンパス周辺は、道幅が狭く自動車等の交通量も多い地域です。自分の身を守るためにも通行方法を理解し、安全に通学しましょう。また、近隣には企業等があり地域の皆様も生活しています。常に周りへの配慮を忘れずに通学してください。



道幅が狭く、電柱もあります。安全のため左端に沿って1列で通行しましょう。

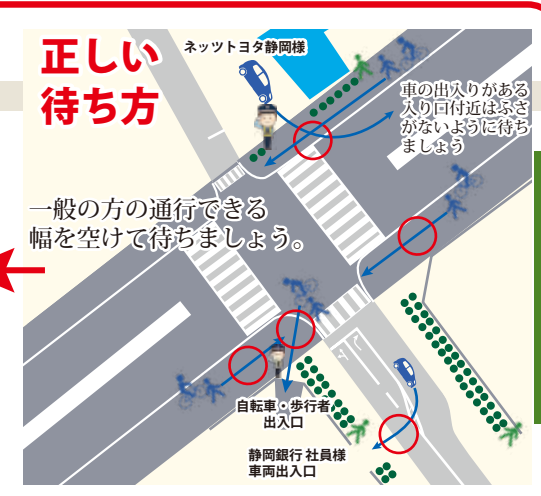


※迂回ルート…通学する学生が多くて危ない場合は、迂回ルートを通行してください。迂回ルートは住宅街ですので静かに通行しましょう。

草薙キャンパスシェアサイクルステーション
シェアサイクル利用時には、アプリと決済方法の登録が必要です。利用方法などの詳細は、「PULCLE (パルクル) のホームページ」をご確認ください。

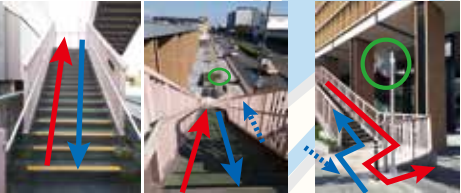
各ページでは、様々な豆知識を静岡県自動車学校のオリジナルキャラ「マメケン」がお伝えしていきます。
マメケンのワンポイント豆知識

歩行者信号について
青→点滅まで20秒→赤まで7秒
徒歩で渡りきるのに13.5秒
歩行者信号の点滅は、横断歩道の残り半分を渡り切れる時間を目安に設定されています。点滅したら渡り始めないでください。




駐車場入口や店舗の車両出入口をぶさがないように注意!!

歩道橋は、すれ違う人が行き違える程度の幅です。一列で左側を通行してください。



ミラーで歩道の歩行者を確認して通行ください。



学生同士は交互に歩道橋へ上りましょう。一般の方が通られる場合は、譲り合いの心で通行してください。



一列で左側を通行してください。一般の方も通勤等で通行します。

近隣幼稚園等の送迎車両が頻繁に通ります。左端に沿って1列で通行しましょう。

草薙北口シェアサイクルステーション

マメケンのワンポイント豆知識

常大生として、周りへの配慮を忘れずに!

JR草薙駅時刻表

上り	下り	授業の時間	開始	終了
JR草薙駅着	JR草薙駅着	1限目	9:00	10:30
8:04	8:08	2限目	10:45	12:15
8:15	8:17	昼休み	12:15	13:15
8:30	8:22	3限目	13:15	14:45
8:42	8:32	4限目	15:00	16:30
8:51	8:47	5限目	16:45	18:15
8:58	8:55	6限目	18:30	20:00

2023年3月18日改正
※ダイヤ改正により上記時刻が変更となる場合もございます。
1限目に間に合うためには、赤い時刻の電車を利用する学生が多く、ほぼ同時刻に上りと下りが到着しますので、かなり混雑します。早目の登校で、混雑緩和にご協力下さい。



草薙キャンパスへ 自転車で通学する場合

常葉大学では、自転車乗車時のヘルメット着用を推奨しています。

静岡草薙キャンパス周辺は、道幅が狭く自動車等の交通量も多い地域です。自分の身を守るためにも通行方法を理解し、安全に通学しましょう。また、近隣には企業等があり地域の皆様も生活しています。常に周りへの配慮を忘れずに通学してください。

警備員 常葉大学生 一般の皆様 → 自転車ルート - - - -> 自転車を降りて歩行 - - - -> 通行禁止



道幅が狭く、電柱が何本もあります。安全のため左端に沿って1列で通行し、職員駐車場の自転車専用レーンの左側を通行してください。職員駐車場から道路を横断する時は一時停止をし、左右を確認し、自転車専用レーンの左側を通行してください。

竜爪街道は交通量が多岐な道路です。自動車の交通量が多い場合は、迂回も必要です。住宅街路地へ迂回する場合は、自転車から降りて、通行してください。



草薙キャンパスシェアサイクルステーション
シェアサイクル利用時には、アプリと決済方法の登録が必要です。利用方法などの詳細は、「PULCLE (パルクル) のホームページ」をご確認ください。



徒歩で通学する学生が多いエリアからは自転車を降りて、歩行者として通行してください。

自転車の歩道通行について

自転車が歩道を通行する時の法令

国道一号線などの自動車の交通量の多い道路では、自転車も歩道を通行できるようにこのような標識があります。通行はできますが、歩道は、歩行者優先です。

歩道の左側を走行... X
歩道の車道寄り... O

速度は... 徐行 (10 km/h以下)



マメケンのワンポイント豆知識

10km/h以下ってどのくらい？

人の歩くスピードは、だいたい4km/hとされています。自転車では、人は抜かせるけど、すぐゆくり走らなきゃだね！

自転車のスピードは、だいたい15km/h~20km/hとされています。

JR草薙駅北口ロータリー通行方法

斜め横断禁止 右側通行禁止 歩道通行禁止

ロータリーには、一般車両の他、路線バスも走行します。安全のために自転車から降りて歩行者として通行してください。自転車で走行する場合は、ロータリーの左端に沿って走行してください。

ロータリー付近には、自転車専用レーンがあります。走行の際には、必ず左側を走行しましょう。

マメケンのワンポイント豆知識

自転車専用レーンについて

大学のすぐ横にある自転車専用レーンは、「市道」となります。ここで接触等の事故が起きた場合は、交通事故として警察への報告が義務となります。

【交通事故が起きた場合】
第一にケガ人の救護、それから警察への報告、保険会社や保護者への連絡、大学学生課への連絡等が必要です。

交通ルールやマナーを守り、安全運転を心がけましょう！

柱や案内板で見通しが少し悪い

歩道から左折する時は、周りの歩行者などを確認し、自転車専用レーンの左側を走行しましょう。歩道へ出るときは、必ず一時停止して歩道を通行している他の方がいないか確認し、歩道の車道寄りを走行しましょう。

大学敷地内に自転車専用レーンがあります。ここから自転車に乗車してください。大学敷地内から歩道へ出るときは、必ず一時停止して、歩道を通行する人がいないか確認しましょう。キャンパス西側の駐輪場へ行く場合は、歩道橋までは自転車から降りて通学してください。



草薙キャンパスへ 原付や自動二輪車で通学する場合

静岡草薙キャンパス周辺は、自動車等の交通量が多い地域です。
自分の身を守るためにも、通学順路を守って安全に通学してください。
原付と自動二輪車では右折方法に違いがあります。違反とならないように道路交通法をしっかりと理解してください。



原付の日常点検と死角に関する内容を動画にまとめました。こちらも是非ご覧ください。
制作・編集 静岡県自動車学校

道幅が狭く、電柱が何本もあります。職員駐車場へ左折し、歩行者や自転車、職員の車両等に気を付けて通行してください。職員駐車場から道路を横断や右折をする時は必ず一時停止をし、左右を確認して、通行してください。

原付の右折について

二段階右折って知ってますか？

交通整理（信号がある交差点を指します。※警察官の手信号含む）の行われている交差点において、以下のいずれかに該当する場所では、原付は二段階右折をしなければなりません。

二段階右折の条件

- ①二段階右折の標識がある道路
- ②片側3車線以上の道路
- ③一方通行で3車線以上の道路

※3車線には右折レーンも含む

例外

- ②と③でもこの標識がある場合は、二段階右折が禁止です。
- 交通整理が行われていない（信号がない）場合は、通常の右折（小回り右折）ができます。

原付は、この交差点は右折（小回り右折）が禁止されています。

自動二輪車は、通常の右折（小回り右折）や右折での転回（Uターン）は禁止されていませんが、転倒の危険性が高いので、やめましょう。

自動二輪車で国道一号線を右折する場合の手順

国道1号線での右折は、車線変更が必要です。車線変更には距離が必要ですので、少し早めから第2通行帯へ車線変更をし、右折の準備をしましょう。

- ①草薙駅北口の信号がある交差点に来たら、右ウインカーを出しましょう。
- ②3秒程度そのまま走行し、第2通行帯を走行してくる後続車等の安全を確認の上、車線変更しましょう。
- ③歩道橋が近づいてきたら、右ウインカーを出しましょう。
- ④第3通行帯がありますので、車線変更し右ウインカーを出したまま右折の準備に入ります。
- ⑤右折待ちの場合は、通行帯のやや右寄りに位置し、1列で待ちましょう。※混んでいる場合は一つ先の信号の右折も考えましょう。
- ⑥対向車はもちろん、周囲の歩行者や軽車両を確認し、徐行で右折してください。

右左折方法について

進路変更とは少しでも車の向きを変えて進行することを指し、車線変更や右左折時の寄せる行為が進路変更になります。

進路変更

- ①進路を変更する3秒前に合図を出す。
- ②進路変更する方向（斜め後方等）の安全を確認し、進路を変える。

十字路口などの交差点を右左折する方法

- (1) 30m手前までに合図と寄せを終わらせる。
※30m手前までに終わらせるためには、30m手前よりもっと手前から合図を出す必要があります。
- (2) 左折は左側端、右折は中心のすぐ内側を小回りして曲がる。
- (3) 速度は徐行（10km/h以下）

この方法を実践しようとするとなりの手順のようになります。

一般車の最大速度 60 km/h

自動二輪車の国道1号線での右折は、右折待ちによる渋滞で追突される危険性が非常に高いので、注意しましょう。

原付が国道1号線で右折する場合、60 km/hで走行してくる一般車の中を30 km/hで車線変更することとなり、とても危険です。

原付迂回ルートにて通学をしましょう。

原付迂回ルートは動画で確認できます！

瀨名キャンパスへ通学する場合

静岡瀨名キャンパス周辺は、道幅が狭く見通しの悪い場所が多く、自動車等の交通量も多い地域です。自分の身を守るためにも通行方法を理解し、安全に通学しましょう。常に周りへの配慮を忘れずに通学してください。



カーブミラーの死角について

カーブミラーは、遮蔽物等により見通しが悪く、目視による安全確認が難しい場所等に設置されていますが、**左右反転して映ることと死角がある事**を理解しておきましょう。あくまで目視を補助するためのものですので、カーブミラーを信頼しすぎないように！大学周辺に限らず、見通しの悪い交差点では、ミラーの**死角に人がいることに気づかず**に車が飛び出してくることも多々あります。

自分の身は自分で守れるように注意しましょう！

- 見通しが悪い場所で車を運転することになったら...
- (1) 速度を落とす (危険を感じる場合は一時停止も必要)
 - (2) カーブミラーで安全を確認する
 - (3) 自分の目でも安全が確認できそうな位置までゆっくり前に進む
 - (4) 安全を確認できたら、通行する

マメケンのワンポイント豆知識

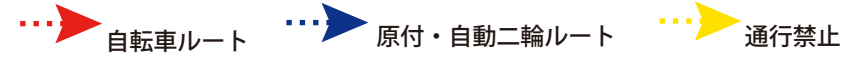


常葉大学 静岡瀨名キャンパス

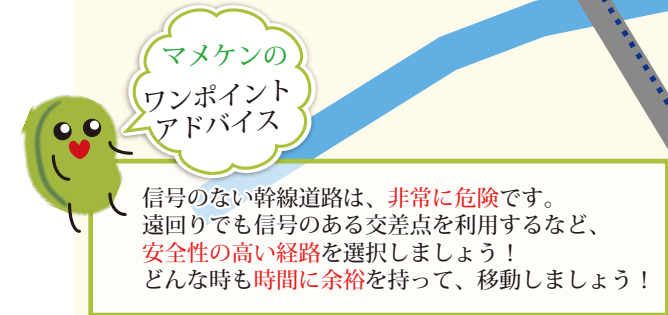
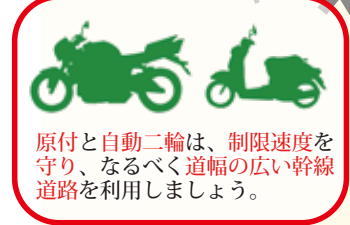


瀨名キャンパスから草薙キャンパスへの推奨経路

瀨名キャンパスから草薙キャンパスへの道路は、自動車等の交通量が多い幹線道路やバイパスがある地域です。自分の身を守るためにも通行方法を理解し、安全に通学しましょう。常に周りへの配慮を忘れずに通学してください。



常葉大学では、自転車乗車時のヘルメット着用を推奨しています。



水落キャンパスへ通学する場合

静岡水落キャンパス周辺は、「北街道」と「静岡環状線」が交差し交通量が多く、付近には一方通行の道も多いのが特徴です。混雑するところや右左折の巻き込み事故等に十分注意し、被害者にも加害者にもならないよう通学してください。1号館へ移動する際は、「北街道」を横断するため、必ず横断歩道を通行してください。



自転車や原付の点検方法

日常点検が大事！

自転車の日常点検合言葉は、ブ・タ・は・しゃ・ベル

ベル ハンドルから手を離さなくても鳴らせる位置にあるかチェック。

ブレーキ ブレーキレバーの遊びや前後輪ブレーキの効き具合をチェック。ブレーキは、『時速10km/hの時に3m以内の距離で停止させることができること』とされています。

タイヤ 溝の深さがあるかや亀裂がないかなどを自視でチェック。空気圧は指で押して確認しましょう。
 適正 劣化状態

はん射材 割れていないか、実際に光を当てて反射するかなどをチェック。角度も重要です！

しゃたい (車体) 漕ぎ方ポイント！土踏まずとつま先との間の少しふくらんだ場所で漕くと案に走らせることができるかも！

前照灯 (ライト) も忘れず！ 白色又は淡黄色で、夜間前方10mの距離にある交通上の障害物を確認することができる光度を有するもの。とされています。

自発光式反射材も活用しましょう！
 ドライバーから認識できる距離
 ヘッドライト 下向き 暗い服装 反射材 自発光式反射材
 10m 約60m 約100m

ハンドルやサドルの高さ、チェーンの錆などをチェック。
 ◆サドルの高さ調整◆ 乗車した状態で足をペダルに乗せて、一番遠い位置の時に膝がまっすぐになるくらいの高さにしましょう。地面につま先がつかない場合はそこから調整しましょう。

ココも大事
 ■新車で購入した場合は、1～2ヶ月のうちに初期点検を受けましょう。
 ■自転車にも保険が必要です。最低一年に一回は、自転車安全整備店の自転車安全整備士に点検整備（有料）を受けて、TSマークを貼ってもらおうと安心ですね！TSマークとは自転車向け付帯保険のマークのことを言います。自転車安全整備士が点検整備を行った普通自転車にマークが貼付され、傷害保険と賠償責任保険（赤色TSマークは被害者見舞金も）が付いています。

詳しい内容は、公益財団法人日本交通管理技術協会ホームページをご覧ください。→

原付の日常点検合言葉は、ブ・タ・と・燃料

ブレーキ ブレーキレバーの遊びや前後輪ブレーキの効き具合をチェック。効きが悪かったり、異音を感じたら、整備店で見てもらいましょう！
 ※ブレーキ液の残量が見れるものは残量チェックも！

タイヤ 溝の深さがあるかや亀裂がないか、釘などがささっていないかなどを自視で確認。空気圧はガソリンスタンドでチェック。
 溝の深さは△スリップサインで確認！
 タイヤ側面にある△マーク この先にある接地面の溝を確認すると、他より少し浅くなっています。ここが他より先にツルツルになってくるため、それがタイヤ交換のサインです。

とうか (燈火) ヘッドランプ、尾灯、ウインカー、ブレーキランプなどが点くかチェック。ホーンが鳴るかも確認しましょう。
 ※ブレーキランプは、誰かと一緒に見てもらいましょう。

燃料 出発前にはメーターで必ずガソリンの量をチェック。
 メーターがいない場合は、直接ガソリンタンクの中を確認しましょう。

他にも点検したい箇所がいっぱい！
 エンジンのかかり具合
 エンジンオイルの汚れや量
 バッテリー液の量
 チェーンの緩み、たるみ
 ブレーキパッド（またはブレーキシュー）の状態
 ボルト（ネジ）などの緩み

原付は専門知識がないと点検が難しい箇所もあるよ。自分で点検が難しいことは、近くのお店で見てもらおう

ココも注意！ 自賠責保険の期限切れ

自賠責保険とは、法令によってバイクを運転する際に加入が義務付けられている保険です。バイク購入時は、バイク店が自賠責保険の手続きをしてくれることが多く、保険に加入していることを忘れて自賠責保険の期限が切れてしまっている方もいます！自賠責保険に加入していないときに事故を起こしたら、相手の治療費や慰謝料を自分で負担する必要がありますので、非常に高額な金額になる可能性があります。さらに金銭的な負担だけではなく加入していないことに対しては、50万円以下の罰金または1年以下の懲役、運転免許停止処分、違反点数6点などの重い罰則が適用されることにもなります。また、自賠責保険だけでは全ての補償をカバーすることができませんので、自動車保険と同じように万が一に備え、バイクの任意保険への加入もオススメです。自動車任意保険に加入されている場合は、特約が原付にも適用できる場合がございますので一度ご確認ください。

交通ルール

自転車安全利用五則

1. 車道が原則、左側を通行 歩道は例外、歩行者を優先
2. 交差点では信号と一時停止を守って、安全確認
3. 夜間はライトを点灯
4. 飲酒運転は禁止
5. ヘルメットを着用

自転車事故の特徴

- 死者の致命傷は頭部が**約7割!**
- ヘルメット未着用の致死率は着用時と比較して**約2.4倍!**

令和5年4月1日の改正道路交通法の施行により、**すべての自転車利用者**に対して、乗車用**ヘルメットの着用**が**努力義務**となりました。
常葉大学でも、自転車乗車時のヘルメット着用を推奨しています。

自転車の主な違反

- ◇一時停止をしない → 3ヶ月以下の懲役または5万円以下の罰金
- ◇音楽等を聴きながら運転 → 5万円以下の罰金
- ◇傘さし運転 → 5万円以下の罰金
- ◇自転車運転中の携帯電話 → 5万円以下の罰金
- ◇無灯火 → 5万円以下の罰金
- ◇二人乗り → 2万円以下の罰金または科料 ※科料とは、1,000円以上1万円以下の場合をいいます。
- ◇飲酒運転 → 5年以下の懲役または100万円以下の罰金

自転車違反者への講習義務

※14歳以上が対象。

※受講命令に従わなかった場合は、5万円以下の罰金。

危険な違反行為を反復して行った自転車運転者は、都道府県公安委員会が行う所定の講習（自転車運転者講習）を受講しなければなりません。

『危険行為』の例

- ◇信号無視 ◇指定場所一時停止違反
- ◇制動装置整備不良 ◇安全運転義務違反 など

3年以内に違反2回



3時間の講習

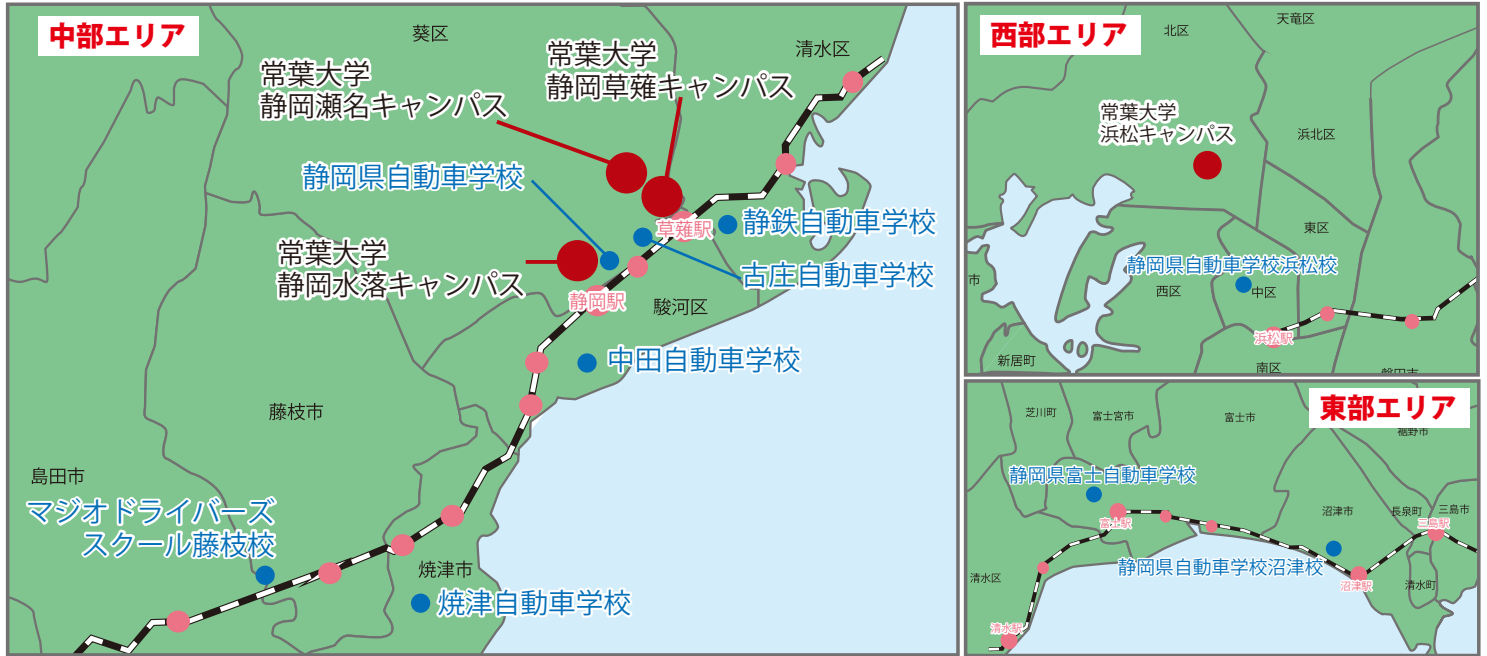
原付

- ◇最高速度は、30 km /h 以下です。
- ◇制限速度が30 km /h の道路で坂道を上るには、30 km /h 以上の力が必要となるため30 km /h 以上出るように作られています。制限速度を守りましょう。
- ◇法律で定められた右折方法を理解して、安全運転を心がけましょう。

運転免許取得のサポート

各地域から通学される常葉大学生の免許取得をサポートしています！

常葉大学提携自動車学校分布図



静岡キャンパスならどのキャンパスからでもご相談・お申込みできます！

草薙キャンパス



B棟1階自動車学校説明会ブース
または
B棟2階学生課まで！



自動車学校説明会ブース

平日 11:00 ~ 17:00
学事日程に合わせてお休みとなる場合
もございます。



提携自動車学校の
担当スタッフが
相談に乗ります！

B棟2階学生課でもお申込みできます。

瀬名キャンパス



本館2階
事務課まで！

水落キャンパス



1階
学生課まで！



常葉大学
TOKOHA UNIV.



静岡県自動車学校